



### Το πολύπλευρο σύστημα για πιο ανοιχτή απόχρωση

Πρόσθετο για πιο ανοιχτή απόχρωση ξύλινων επιφανειών. Πρόσθετο βερνικιού για σφραγιστικό νερού LOBADUR®. Το LOBADUR® Whitener είναι ένα πρόσθετο το οποίο μέσω προσθήκης σε αστάρια με βάση το νερό και σφραγίσεις LOBADUR® επιτυγχάνει ομοιόμορφη πιο ανοιχτή απόχρωση της ξύλινης επιφάνειας. Μέσω της μεταβλητής χρήσης σε μια ή περισσότερες στρώσεις, η ένταση της πιο ανοιχτής απόχρωσης μπορεί να ελεγχθεί εξατομικευμένα.

- Επιτυγχάνει πιο ανοιχτή απόχρωση της ξύλινης επιφάνειας
- Ενισχύει το φαινόμενο λεύκανσης σε επιφάνειες βαμμένες σε λευκό
- Μεταβλητός έλεγχος της έντασης της πιο ανοιχτής απόχρωσης
- Συνδυάζεται με όλα τα αστάρια με βάση το νερό και τις σφραγίσεις της LOBA.
- Δρα αντίθετα στο φυσικό κιτρίνισμα του ξύλου
- Επιτρέπει εξατομικευμένη διαμόρφωση
- Τεχνολογία με βάση το νερό, χωρίς διαλύτες
- Απλή και ασφαλής επεξεργασία

### Περιοχή χρήσης:

Ενδείκνυται για όλα τα ανοιχτόχρωμα είδη ξύλων καθώς και με ξύλινες επιφάνειες βαμμένες σε ανοιχτές αποχρώσεις. Σε σκούρα είδη ξύλου συνιστούμε να επικοινωνήσετε με την LOBA. Συνιστάται ιδιαίτερα για ματ συστήματα σφράγισης.

## Δεδομένα προϊόντων

Αρ. είδους  
11540






Αποθήκευση και μεταφορά

24 μήνες μέγιστη διάρκεια αποθήκευσης, λάβετε υπόψη την επιγραφή του δοχείου. Αποθήκευση και μεταφορά στους +5 έως +25°C. Προστατεύστε από παγετό. Δεν είναι επικίνδυνο υλικό κατά ADR.



### Δεδομένα προϊόντων

	Χωρίς τονισμό	Ελαφριά πιο ανοιχτή απόχρωση	Μεσαία πιο ανοιχτή απόχρωση	Έντονη πιο ανοιχτή απόχρωση
2η εφαρμογή			✓	✓ ✓*
1η εφαρμογή		✓	✓ ✓*	✓ ✓*
Αστάρι	✓	✓		✓
				

\*Χρήση με 2K InvisibleProtect

### Υποδείξεις επεξεργασίας

- **Αποφυγή ανωμαλιών:** Όσο σκουρότερο το υπόστρωμα τόσο υψηλότερος ο κίνδυνος ανωμαλιών. Χρησιμοποιήστε κουβά σφράγισης LOBATOOL. Το υλικό δεν επιτρέπεται να τοποθετηθεί εκ των προτέρων στο δάπεδο, εφαρμόστε άμεσα με το ρολό.
- Η χρήση σε ματ βερνίκια μειώνει τον κίνδυνο ανωμαλιών.
- Η εφαρμογή πρέπει να γίνεται κατά προτίμηση σε δυο στρώσεις τουλάχιστον.
- Εφαρμόστε τα προϊόντα LOBADUR<sup>®</sup> WS με Whitener όσο γίνεται πιο ομοιόμορφα, αποφύγετε τις επικαλύψεις και τη δημιουργία μικρών λιμνών. Προσέξτε ώστε να υπάρχει ομοιόμορφη ποσότητα εφαρμογής. Εφαρμόστε τα περιθώρια με το ρολό περιθωρίου LOBATOOL.
- Η χρωματική δράση εξαρτάται από το είδος ξύλου. Για την αξιολόγηση της απόχρωσης που μπορεί να επιτευχθεί και του συνολικού οπτικού αποτελέσματος συνιστούμε στο αρχικό ξύλο να δημιουργήσετε ένα δείγμα απόχρωσης για δικό σας έλεγχο και ενδεχομένως για έγκριση από τον κύριο του έργου.
- Τα είδη ξύλων με υδατοδιαλυτά συστατικά ξύλου (π.χ. ταννίνη) η ένταση των οποίων μπορεί να διαφέρει εντός μιας επιφάνειας, μπορεί να επηρεάσουν το αποτέλεσμα του πρόσθετου.
- Ανακινήστε καλά το υλικό.
- Λάβετε υπόψη τους γενικούς και ειδικούς για το προϊόν κανόνες ασφάλειας εργασίας. Πιο λεπτομερείς υποδείξεις θα βρείτε ανάλογα με το GISCODE στις οδηγίες χρήσης στην ιστοσελίδα [www.wingis-online.de](http://www.wingis-online.de).



### Υποδείξεις επεξεργασίας

---

#### Ανάμειξη:

- Ανακινήστε το LOBADUR<sup>®</sup> Whitener και το βερνίκι.
- Προσθήκη μόλις πριν την εφαρμογή.
- Προσθέστε κατά μέγιστο ένα δοχείο 1x80ml σε 5L/Kg βερνίκι.
- Ανακινήστε ή αναδεύστε καλά (αυτό είναι δυνατό επίσης μηχανικά με έναν αναδευτήρα χρωμάτων LOBATOLL).
- Σε συστήματα δύο συστατικών η προσθήκη γίνεται μετά την παρασκευή του σκληρυντή μέσα στη μάζα!
- Το βερνίκι 1 συστατικού που αναμειγνύεται με ADUR<sup>®</sup> Whitener πρέπει να επεξεργαστεί εντός 24 ωρών, τα βερνίκια 2 συστατικών εντός του αναφερόμενου χρόνου επεξεργασίας. Δεν εξασφαλίζεται σταθερότητα μεγαλύτερης διάρκειας.

#### Καταλληλότητα:

Συνδυάζεται με όλα τα αστάρια και βερνίκια LOBADUR<sup>®</sup> WS. Οι τεχνικές ιδιότητες επεξεργασίας του βερνικιού, η δυνατότητα συνδυασμού με προϊόντα καθώς και ο χρόνος στεγνώματος παραμένουν αμετάβλητα. Προσέξτε τις τεχνικές πληροφορίες του αντίστοιχου βερνικιού.



### Γενικές υποδείξεις

**Καθαρισμός των συσκευών εργασίας:** Καθαρίστε τις συσκευές εργασίας αμέσως με νερό.

**Χρόνος στεγνώματος:** Οι αναφερόμενοι χρόνοι στεγνώματος ισχύουν στους +20°C και σχετική υγρασία αέρα 50%, καθώς και με προσεκτικό αερισμό των χώρων εργασίας, χωρίς ρεύματα αέρα. Οι χαμηλότερες θερμοκρασίες, η υψηλότερη σχετ. υγρασία, ο κακός αερισμός οδηγούν σε καθυστερήσεις στεγνώματος. Πριν από την επίτευξη της τελικής σκληρότητας μην καθαρίζετε με υγρά μέσα και μην τοποθετείτε μοκέτες. Για την κάλυψη της επιφάνειας πριν την επίτευξη της τελικής σκληρότητας χρησιμοποιήστε LOBATOOL Cover 400. Στοιχεία ειδικά για το προϊόν βρίσκονται στις εκάστοτε τεχνικές πληροφορίες.

**Ενδιάμεσο γυαλοχάρτισμα:** Εάν πρόκειται να περαστούν διάφορες στρώσεις βερνικιού, για την επίτευξη επαρκούς πρόσφυσης της ενδιάμεσης στρώσης μπορεί να γίνει το επόμενο πέρασμα με βερνίκι εντός 24 ωρών χωρίς, μετά με ενδιάμεσο γυαλοχάρτισμα. Με ενδιάμεσο γυαλοχάρτισμα πριν την τελευταία βαφή επιτυγχάνεται ομοιόμορφη επιφάνεια. Μετά από κάθε ενδιάμεσο γυαλοχάρτισμα απομακρύνετε διεξοδικά τη σκόνη.

**Χρήση ασταριού ή δομή μόνο με βερνίκι:** Η χρήση ασταριού αυξάνει την ασφάλεια επεξεργασίας και εξασφαλίζει επιφάνεια χωρίς ανωμαλίες και λωρίδες, σχεδόν ανεξάρτητα από τον τύπο ξύλου. Περισσότερες λεπτομέρειες βρίσκονται στον κατάλογο τύπων ξύλου LOBA στον τρέχοντα κατάλογο προϊόντων.

**Κόλλημα ακμών:** Τα συστήματα βαφής βάσεων νερού παρουσιάζουν γενικά τάση για κόλλημα ακμών. Για να αποκλειστούν οι ανομοιόμορφα διατεταγμένοι αρμοί με το επακόλουθο κόλλημα των στοιχείων είναι σκόπιμα διάφορα μέτρα: Κόλληση σταθερά έναντι ώθησης ή ελαστικά των στοιχείων παρκέ, προσεκτική πλήρωση των αρμών, χρήση κατάλληλων ασταριών όπως π.χ. LOBADUR<sup>®</sup> WS EasyPrime, προεπεξεργασία των πλευρών των αυλακιών σε συμπαγείς ξύλινες σανίδες με κερί συμβατό με το βερνίκι πριν από την τοποθέτηση. Η λήψη μέτρων τα οποία διατηρούν σταθερό το κλίμα του χώρου, ιδιαίτερα την υγρασία αέρα. (Συνιστάται προσεκτική ενημέρωση του πελάτη). Ιδιαίτερα ευάλωτα είναι τα παλαιά δάπεδα με κόλλες που ήδη παρουσιάζουν ζημιά ή είναι ασταθείς, οι ελαστικά κολλημένες ή καρφωμένες σανίδες παρκέ, τα ξύλινα δάπεδα με σανίδες, οι ξύλινες επενδύσεις δαπέδων, τα δάπεδα λαμινέ, τα παρκέ πάνω σε θέρμανση δαπέδων, τα ξύλα με σύντομο χρόνο αλλαγής υγρασίας όπως για παράδειγμα οξιά, σφεντάμι.

**Αλληλεπιδράσεις:** Τα υλικά που περιέχουν πλαστικοποιητές όπως π.χ. υποστρώματα μοκετών, πόδια επίπλων, ροδάκια καρεκλών, ελαστικές κόλλες παρκέ ή συναρμολόγησης μπορεί προκαλέσουν μαλάκωμα και αποχρωματισμό. Αποθέσεις σε αρμούς μπορεί να αποτελέσουν αιτία για προβλήματα στην αφή και στην εμφάνιση. Επιβαρύνσεις με βαφές μαλλιών, ελαστικά καουτσούκ αυτοκινήτων, μοτοσικλετών, ποδηλάτων και παρόμοιων μπορούν να προκαλέσουν μόνιμους, μη αναστρέψιμους αποχρωματισμούς της επιφάνειας.

Οι πληροφορίες σε αυτό το έγγραφο και όλες οι περαιτέρω υποδείξεις και συστάσεις, τις οποίες παρέχουμε ως συμβουλές στο χρήστη, είναι αποτέλεσμα της έως τώρα πείρας και αναφέρονται σε τυπικές συνθήκες. Λόγω των πολύπλευρων δυνατοτήτων εφαρμογής και συνθηκών επεξεργασίας δεν απαλλάσσουμε το χρήστη από το να προβεί σε δοκιμές ο ίδιος ή από το να λάβει τεχνικές συμβουλές μέσω επικοινωνίας με το Τμήμα τεχνικής εφαρμογής LOBA. Πρέπει να λαμβάνονται υπόψη οι συστάσεις των κατασκευαστών των επιστρώσεων και τα ισχύοντα πρότυπα. Η δική μας ευθύνη καθορίζεται αποκλειστικά από τους Γενικούς Όρους Συναλλαγών μας και δεν διευρύνεται ούτε μέσω αυτής της πληροφορίας ούτε μέσω της παροχής συμβουλών από εμάς. Με την κυκλοφορία νέων τεχνικών πληροφοριών οι παλαιές τίθενται εκτός ισχύος.

Οι λέξεις και τα σύμβολα που φέρουν το σήμα <sup>®</sup> σημαίνουν δικαιώματα μάρκας που είναι κατοχυρωμένα και προστατευμένα τουλάχιστον στην περιοχή Γερμανία.

